


# Flächenkonzept

Hintergrund  
Planung




# Hintergrund



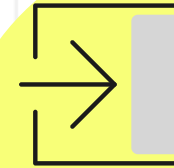
## Workshop

In zwei Workshops wurden zuerst **Leitplanken** definiert, welche dem Planungsbüro als Orientierung dienen sollten, welche Arbeits- und Nutzungsweisen das neue Gebäude erfüllen muss. Zudem wurde in enger Abstimmung mit Nutzervertretern ein **Modulkatalog** für die Büromöbel erarbeitet, welche im Neubau zum Einsatz kommen.



## Umfrage

Mit Hilfe einer allgemeinen Umfrage unter zukünftigen Nutzern, wurden weitere wichtige Informationen wie das **Arbeits- und Meetingverhalten, der Stauraumbedarf oder auch die Anwesenheit** im Büro abgefragt, um so eine möglichst effiziente Fläche zu konzipieren, welche die größtmögliche Flexibilität und grundlegende Bedürfnisse anbietet.



## Planung

Mit Hilfe der Workshop- Ergebnisse und der Umfrage, wurde ein Flächenkonzept erarbeitet welches nun die größtmögliche Übereinstimmung aller Anforderungen darstellt.



# Planung



**Grundriss - EG**

# Planung



**Grundriss - 1.0G**




# Zonen





# Arbeitsplatz



- **Höhenverstellbarer Schreibtisch:** Der Schreibtisch kann individuell in der Höhe angepasst werden, um sowohl das Arbeiten im Sitzen als auch im Stehen zu ermöglichen. Die Arbeitsfläche bietet ausreichend Platz für Computer, Tastatur, Maus und andere Arbeitsmaterialien.
- **Akustik Trennwand:** Die Trennwand dient als Schallschutz und bietet eine angenehme Arbeitsumgebung durch die Reduzierung von störenden Geräuschen. Sie trennt den Arbeitsplatz optisch von anderen Bereichen und fördert dadurch die Konzentration und Privatsphäre.
- **Ergonomischer Bürostuhl:** Der Bürostuhl ist individuell anpassbar, mit Funktionen wie einstellbarer Sitzhöhe, Rückenlehne und Armlehnen. Er bietet eine optimale Unterstützung für die Wirbelsäule und fördert eine gesunde Sitzhaltung. Der Stuhl ist gepolstert und verfügt über eine gute Lendenwirbelunterstützung, um langfristigen Sitzkomfort zu gewährleisten.

*Ein Büroarbeitsplatz mit moderneren ergonomischen Elementen*



# Zonen






# Kollaboration

- **Höhenverstellbarer Schreibtisch**
- **Akustik Trennwand**
- **Ergonomischer Bürostuhl**
- **Tischansatz:** Zentral im Raum befindet sich ein großer, stabiler Tisch, der speziell für Teamarbeit und gemeinsame Projekte konzipiert ist. Hier können sich mehrere Personen versammeln, um Ideen auszutauschen, Konzepte zu besprechen und gemeinsam an Aufgaben zu arbeiten. Der Tisch bietet ausreichend Platz für Laptops, Notizbücher, Dokumente und kreative Arbeitsmaterialien. Er lädt zu offenen Diskussionen und spontanen Brainstorming-Sessions ein und fördert die Zusammenarbeit im Team.

*Ein kollaborativer Arbeitsplatz für dynamisches und interdisziplinäres Zusammenarbeiten und das fördern von Innovation*





# Zonen





# Fokus

- Höhenverstellbarer Schreibtisch
- Akustik Trennwand
- Ergonomischer Bürostuhl

*Dieser Arbeitsplatz kombiniert ergonomische Flexibilität mit akustischem und visuellem Schutz, was ihn ideal für tiefes, fokussiertes Arbeiten macht. Er fördert die mentale Konzentration und minimiert Ablenkungen im Arbeitsalltag.*



# Zonen






# Stauraum

- Persönliche Locker-Fächer
- Flexibler Zugang
- Team-Stauraum

***Durch diese flexible und sichere Stauraumlösung können persönliche Gegenstände geschützt und der Arbeitsplatz gleichzeitig organisiert und übersichtlich gehalten werden. Die Lockerfächer bieten jedem Mitarbeiter eine individuelle Aufbewahrungsmöglichkeit, während gemeinschaftliche Schränke die Zusammenarbeit und das Teilen von Ressourcen unterstützen.***



# Zonen



# Küche


- **Modern und Funktional**
- **Genug Stauraum für alltägliche Bedürfnisse**
- **Kühlschrank, Mikrowelle, Geschirrspüler**
- **Gemütliche Stühle und Sitzbank**



*Die Küche dient als sozialer Treffpunkt, wo man sich austauschen und entspannen kann.*



# Meeting



- **Flexibles Möbelkonzept:** Der Meetingraum ist mit modularen, leicht verschiebbaren Möbeln ausgestattet, die sich an unterschiedliche Bedürfnisse anpassen lassen. Die Tische sind auf Rollen und können schnell in verschiedenen Konfigurationen angeordnet werden: als Konferenztisch, U-Form, oder in Gruppen für Workshops. Sie lassen sich auch zusammenschieben oder zur Seite stellen, um Platz für Präsentationen oder kreative Arbeitsprozesse zu schaffen.
- **Sitzmöglichkeiten:** Bequeme, leichte Stühle sind ebenfalls flexibel einsetzbar und ergonomisch gestaltet, um auch bei längeren Sitzungen Komfort zu bieten.

*Dieser gemeinschaftlich genutzte Raum bietet sowohl Platz für konzentrierte Meetings als auch für kreative Workshops. Dank der flexiblen Möbel und der offenen Gestaltung können die Nutzer den Raum ihren individuellen Anforderungen anpassen, was eine effektive und angenehme Zusammenarbeit fördert.*

**Kontakt:**

Zentrum für Forschung und Transfer  
E-mail: [forschung@oth-regensburg.de](mailto:forschung@oth-regensburg.de)

Design und Entwurf: Linke Office Design

